











# ИНДЕКСЫ ПОТРЕБИТЕЛЬСКИХ ЦЕН В АЛТАЙСКОМ КРАЕ в июле 2022 года (в % к предыдущему месяцу)

 <b>ПРОДОВОЛЬСТВЕННЫЕ ТОВАРЫ</b>	<b>98,6</b>	 <b>НЕПРОДОВОЛЬСТВЕННЫЕ ТОВАРЫ</b>	<b>99,5</b>	 <b>УСЛУГИ</b>	<b>101,2</b>
--	-------------	---	-------------	---	--------------





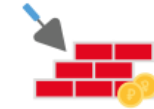
## ИНДЕКСЫ ЦЕН НА ОТДЕЛЬНЫЕ ВИДЫ ПРОДОВОЛЬСТВЕННЫХ ТОВАРОВ

 <b>Мясо и птица</b>	<b>99,0</b>
 <b>Масло подсолнечное</b>	<b>97,9</b>
 <b>Молоко и молочная продукция</b>	<b>100,5</b>
 <b>Яйца куриные</b>	<b>92,3</b>
 <b>Сахар-песок</b>	<b>95,3</b>
 <b>Флодоовощная продукция, включая картофель</b>	<b>91,2</b>

## ИНДЕКСЫ ЦЕН НА ОТДЕЛЬНЫЕ ВИДЫ НЕПРОДОВОЛЬСТВЕННЫХ ТОВАРОВ

 <b>Моющие и чистящие средств</b>	<b>99,4</b>
 <b>Бензин автомобильный</b>	<b>100,0</b>
 <b>Электротовары и другие бытовые приборы</b>	<b>96,8</b>
 <b>Строительные материалы</b>	<b>98,1</b>
 <b>Медикаменты</b>	<b>99,5</b>

## ИНДЕКСЫ ЦЕН НА ОТДЕЛЬНЫЕ ВИДЫ УСЛУГ

 <b>Пассажи́рского транспорта</b>	<b>102,9</b>
 <b>Связи</b>	<b>100,4</b>
 <b>Медицинские</b>	<b>102,0</b>
 <b>Банков</b>	<b>88,0</b>
 <b>Жилищные услуги</b>	<b>100,3</b>

ИЮЛЬ 2022 г. В % К

ИЮНЮ 2022 г.	<b>99,5</b>
ДЕКАБРЮ 2021 г.	<b>111,6</b>
ИЮЛЮ 2021 г.	<b>116,7</b>

ЯНВАРЬ-ИЮЛЬ 2022 г.  
К ЯНВАРЮ-ИЮЛЮ 2021 г.

**116,2**